

わんぱく大作戦

NEWS #189

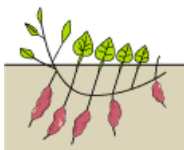
わんぱく農業体験#2 H28年6月12日

第2回農業体験は「サツマイモの苗植え」に挑戦！！
秋の豊作を祈りながら上手に植えよう♪
前回植えた稲の生育観察や、アユのつかみ取り、
竹とんぼ作りにも挑戦します！！

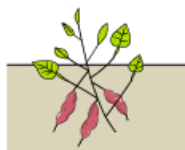
エコミュージアム川根に到着！！

最初にサツマイモの苗の植え方を教えて頂きます。
植え方にも3種類あり、今回挑戦する植え方は、
船ぞこ植えです♪たくさんさつま芋が実りやすい
植え方です。収穫が楽しみです！！

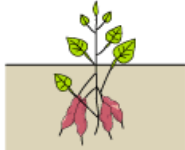
船底植え



斜め植え



直立植え



「みんなのテレビ」で放送された農業体験第1回目の上映会！
TVにお友達が映っていることに大盛り上がりでした！



オリエンテーションの後は、みんなでお昼ごはん♪
今回も豪華なお弁当でした。前回よりも話が盛り上がり慣れてきた様子の子どもたち！！



畑に到着です！今度は実際に苗の植え方を教えて頂きました。
簡単そうに見えますが…

お昼ごはんを食べた後は…自由時間☆
自然との触れ合いの中でいろいろと発見したようです♪
畑に行く準備もしっかりして、いよいよサツマイモの苗植えです。
上手にできるかな？





実際に植えてみると、なかなか難しく苦戦している様子の子ども達。10cmは掘って植えないと、根が張らずサツマイモが収穫できませんなので、みんな真剣に苗を植えていました！！



少しずつコツをつかんで、子ども達の顔にも笑顔が見られるように☆



班の子と協力しながら苗を植えているので早いです！！あと少し頑張り～♪



無事サツマイモの苗を植える事ができました！「大きなサツマイモが採りたいな♪」と目をキラキラさせながら収穫を楽しみにしている様子でした♪泥んこになりながらも、一生懸命頑張ってくれた子どもたち！！



サツマイモの苗を植えた後は、田んぼに移動して前回植えた稲の生育観察です！！



前回植えた苗が大きく成長していました。約1ヶ月経過しましたが、成長の早さに子どもたちもビックリした様子でした(*^_^*)



エコミュージアムに戻って、みんなでアユのつかみ取りをします！！



たくさん取れました☆

『あそこにおるよ！』とお友達と協力しながら素早く逃げるアユを捕まえていました。捕まえたアユは塩焼きにしてみんなで美味しく頂きました♪



いただきます！





アユのつかみ取りの後は、地域の方に教えてもらいながら竹とんぼ作りに挑戦しました！竹を小刀で削る作業は、固くとても大変でしたが、班の子と協力しながら無事完成しました♪実際に外で竹とんぼを飛ばしました。飛びすぎて屋根の上に落ちるハプニングも！！



JAさんから【ひろしまはっさく水】を頂きました♪



生憎の天気でしたが、わんぱくパワー全開で無事サツマイモの苗を植える事ができました♪)) 実際に苗植えを体験した子どもたちは農家の方の大変さを実感した1日だったと思います☆
次回は9月11日(日)「稲刈り&はぜ干し」に挑戦します！！
貴重な体験に子どもたちはどのような反応をするか楽しみです(*^_^*)